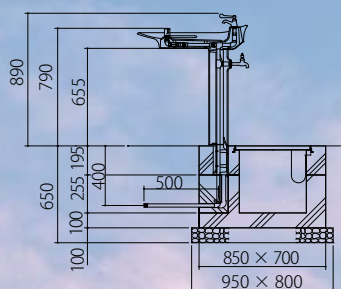


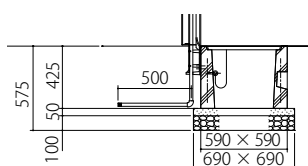
「だれもが使いやすい」を より身近にする
新しいユニバーサルデザインの
水飲みです

**WD-TA**

価 格 ￥294,000 (消費税別)
サイズ /740W × 380D × 890H・36kg
本体 /アルミ合金鋳物
給水管 /ステンレス管
※排水枘別途

**WD-TA+WM2** (専用排水枘セット)

価 格 ￥404,000 (消費税別)

オプション**WM 2** (専用排水枘)

価 格 ￥110,000 (消費税別)
サイズ /590 × 590 × 425H・210kg
(グレーチング蓋含む)
排水枘 /PC コンクリート (上面白御影擬石)
グレーチング蓋 / スチール 溶融亜鉛鍍金

**WS2** (ステップ)

価 格 ￥20,000 (消費税別)
サイズ /400W × 300D × 150H・41kg
材 質 /白御影擬石
小さな子供が利用するときに便利です。

※掲載価格には運賃・取付費・基礎工事費は含まれていません。



「だれもが使いやすい」をスマートデザインで。

子どもから高齢者、身体の不自由な方まで「だれもがより使いやすく」をコンセプトに、どんな環境にも調和するデザインで仕上げた新しい水飲みです。お弁当やおやつの前、砂遊びのあと…公園で必要とされることが多い手洗いの使い勝手を高めるなど、開発にはお母さんや高齢者、管理者の意見や要望を活かしています。

- ・ バリアフリー法に完全準拠しています。
- ・ 本体はアルミ鋳物製の高耐久仕様。
- ・ 各水栓は通常タイプ、自閉式に変更可能。

① 飲用水栓 (自閉式)



翼のような大きいレバーで力かき手や使う方向を気にすることなく、わずかな力で操作できます。レバーを持つ手に水がかかりにくい快適仕様です。

② レバー式水栓



かがみず楽な姿勢で手洗いできる位置に取り付けたレバー式水栓。

③ レバー式水栓



横水栓もバリアフリー対応のレバー式を採用し、使いやすさを向上させています。

受け皿・排水溝



受け皿は利用者に安心感を与えるゆりのデザインとスムーズに排水する高い機能性を両立。排水溝は配管詰り解消のため内部排水管を用いず、脚部排水機構でメンテナンス性を高めています。

サポートグリップ



受け皿とグリップを一体化。握みやすい形状で利用者の身体をサポートします。

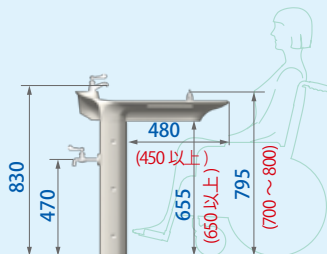
流量調整用水栓



受け皿下部は突起物のない安全設計。水栓の流量調整弁も内蔵しています。

各部寸法はバリアフリー法に準拠しています。

(赤字) はバリアフリー法での推奨基準値



(一社) 日本公園施設業協会 会員 ISO 9001 認証取得
株式会社 中村製作所

本社・営業部 Tel. 047-330-1111
 仙台営業所 Tel. 022-391-0421

【e-mail.eigyoun@nakamura-mfg.com】 <http://www.nakamura-mfg.com>
 関東営業所 Tel. 048-667-7511 茨城営業所 Tel. 029-825-2050

(一社) 日本公園施設業協会 会員 ISO 9001 認証取得
株式会社 中村弘前

本社・営業部 Tel. 0172-37-3111
 秋田営業所 Tel. 018-895-8052

【e-mail.eigyoun@nakamura-hirosaki.com】

(一社) 日本公園施設業協会 会員
株式会社 中村シラトリ

本社・営業部 Tel. 054-335-6271
 中部営業所 Tel. 052-774-4811

【e-mail.eigyoun@nakamura-shiratori.com】
 近畿営業所 Tel. 06-6378-2290

※製品の仕様・価格・外観等を予告無く変更することがありますのでご了承ください。製品の色は印刷により実際と異なる場合があります。このリーフレットの記載内容は2015年12月現在のものです。